

MAÎTRISE D'OUVRAGE

Maîtres d'ouvrage :

CHU BREST

2 Avenue Foch - 29609 BREST CEDEX
Tel : Tel Moa 1
E-mail : Mail Moa 1





MAÎTRISE D'OEUVRE

COLLECTIF ARCHITECTES

Architectes :

COLLECTIF D'ARCHITECTES

FAUVET - LE STER

20 Quai Cdt. Malbert - 29200 BREST
Tel : 02 98 33 11 99
E-mail : ca-brest@collectif-architectes.fr

oteis

Bureau d'études thermique / structures :

OTEIS Rennes

10 Parc de Brocéliande - 37760 SAINT GREGOIRE
Tel : 02 99 23 45 67
E-mail : rennes@oteis.fr

apave






Bureau de contrôle / SPS :

APAVE

37 avenue du Baron-Lacrosse - 29803 BREST
Tel : 06 11 29 86 94
E-mail : yannick.lebouquin@apave.com

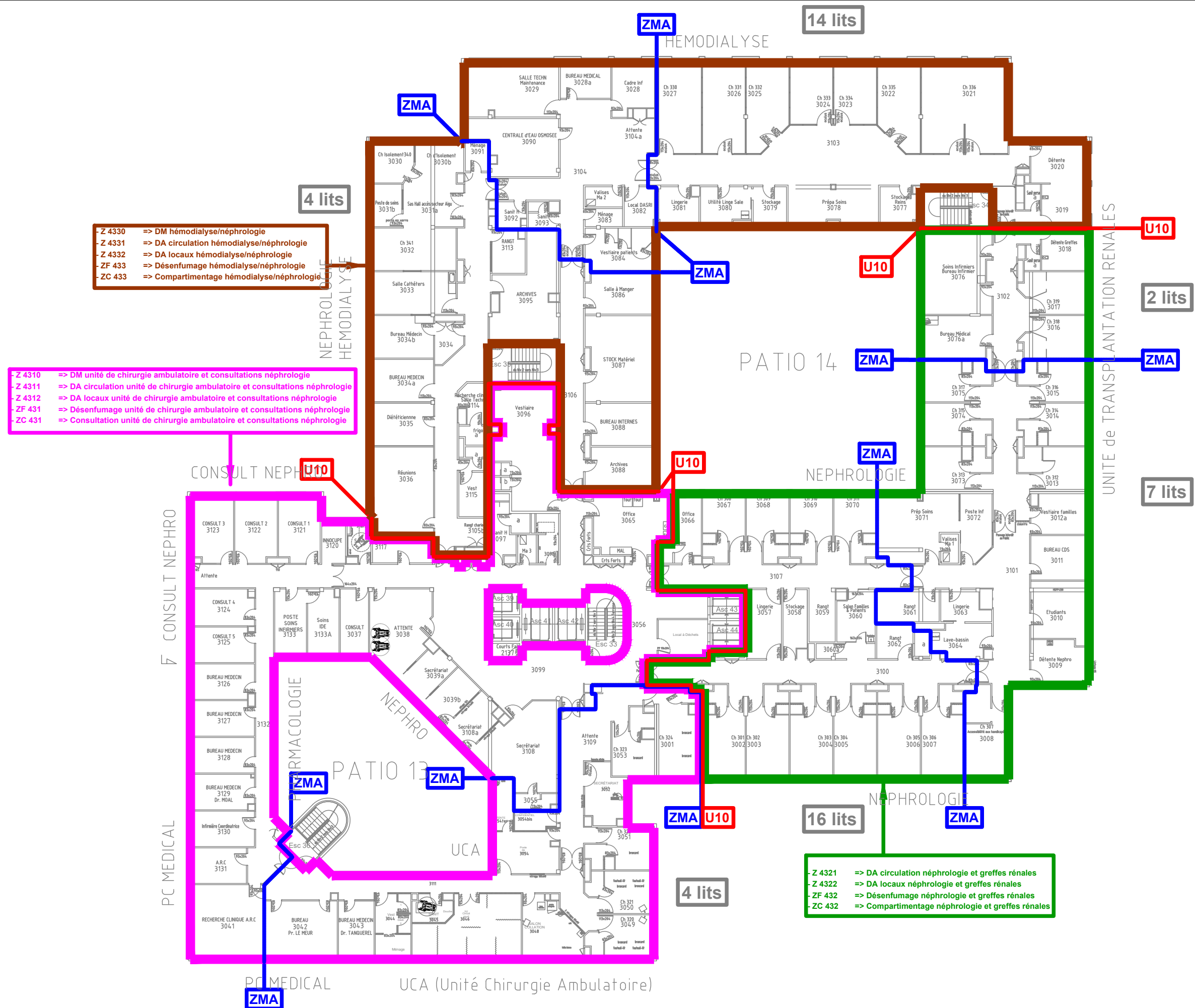
Bureau d'études ingénierie

Adresse SPS

LEGENDE	
Symbole	Désignation
	Portes locaux sensibles Sortie : Libre Entrée : Lecteur
	Portes locaux standards Sortie : Libre Entrée : Lecteur
	Portes issues de secours Sortie : Bouton poussoir Entrée : Lecteur, BGV, DM, Inter à Cte
	Accès libre en journée (maintien ouvert sur ventouses murales). Accès verrouillé le soir, nuit et wee.
	Portes accès motorisées / Hémodialyse Sortie : Libre (radar direction porte motorisée) Entrée : Visiophone + Lecteur

NOTA: CE PLAN N'EST VALABLE QUE LES LOTS CONSIDERES





- Z 4330 => DM Consultation / Recherche
- Z 4331 => DA circulation Consultation / Recherche
- Z 4332 => DA locaux Consultation / Recherche
- ZF 433 => Désenfumage Consultation / Recherche
- ZC 433 => Compartimentage Consultation / Recherche

- Z 4310 => DM hémodialyse
- Z 4311 => DA circulation désenfumée
- Z 4312 => DA locaux hémodialyse
- ZF 431 => Désenfumage circulation accueil
- ZC 431 => Compartimentage hémodialyse

Circulations non désenfumées
(CPI suivant U10 §4b)

Recoupement
CPI

U10

CPI

U10

U10

U10

ZMA

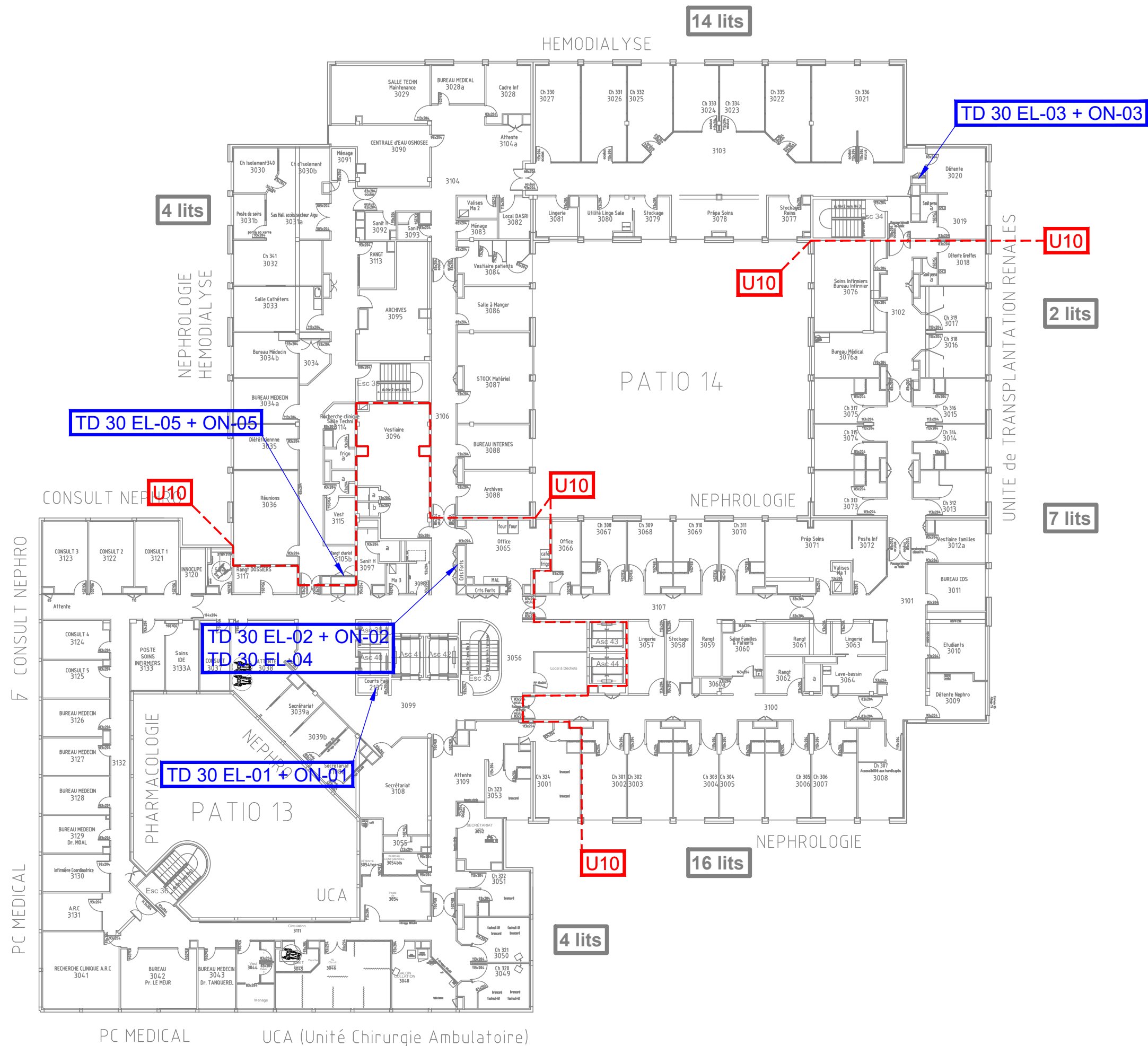
CPI

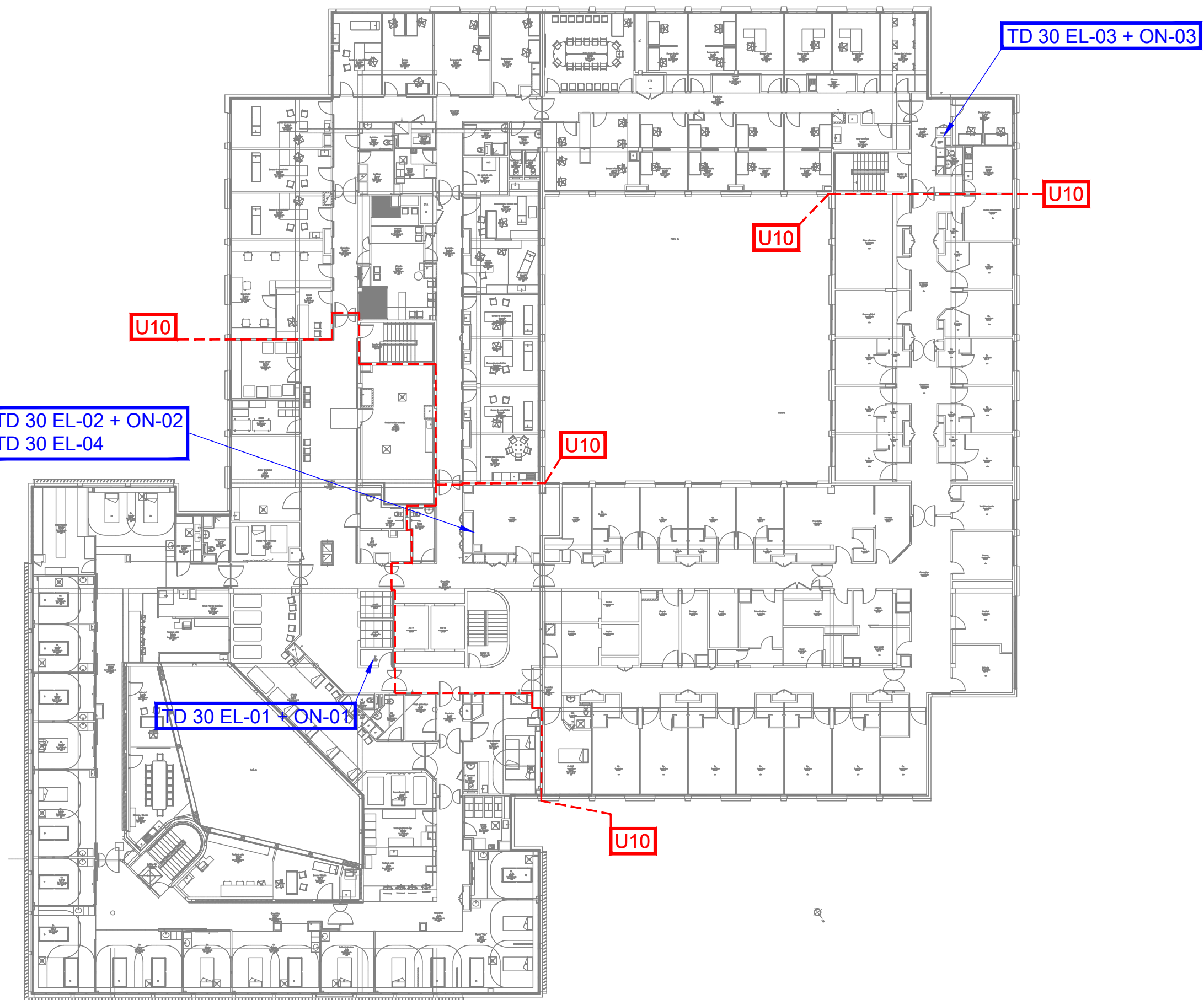
U10

ZMA

ZA du pôle
HOSPI 4

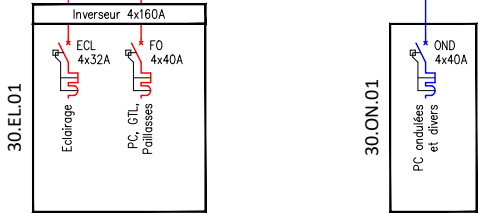
- Z 4320 => DM Néphrologie
- Z 4321 => DA circulation néphrologie et greffes rénales
- Z 4322 => DA locaux néphrologie et greffes rénales
- ZF 432 => Désenfumage néphrologie et greffes rénales
- ZC 432 => Compartimentage néphrologie et greffes rénales





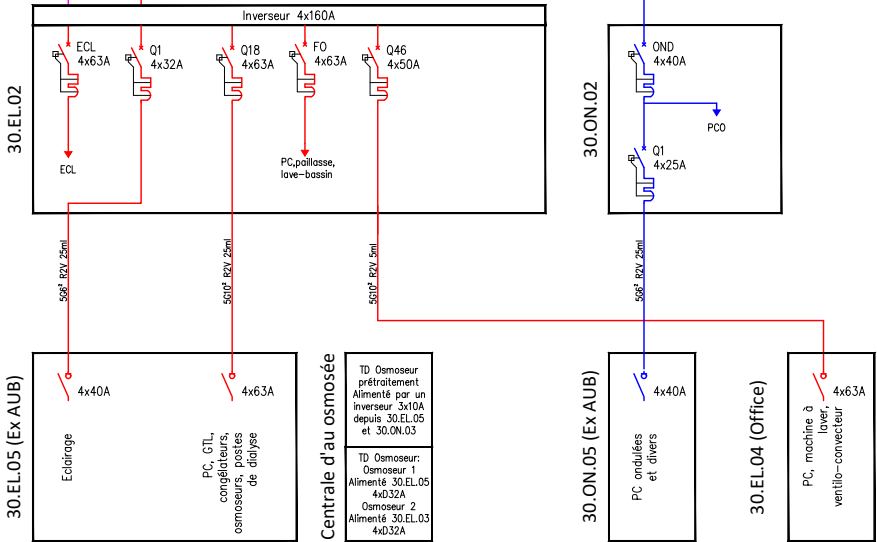
DEPUIS TGO 4 (Q2)
DEPUIS TGBT 4 (Q6)
DEPUIS TGBT 4 (Q2)

Colonne montante ondulé
Colonne montante normal
Colonne montante secours



Consult. Néphro, PC médical, UCA

DEPUIS TGO 4 (Q3)
DEPUIS TGBT 4 (Q7)
DEPUIS TGBT 4 (Q3)

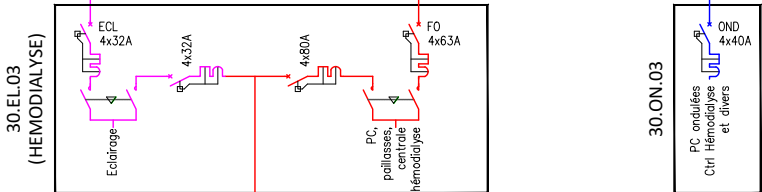


Néphro, greffes rénales, ex. AUB

PÔLE 4 - NIVEAU 3

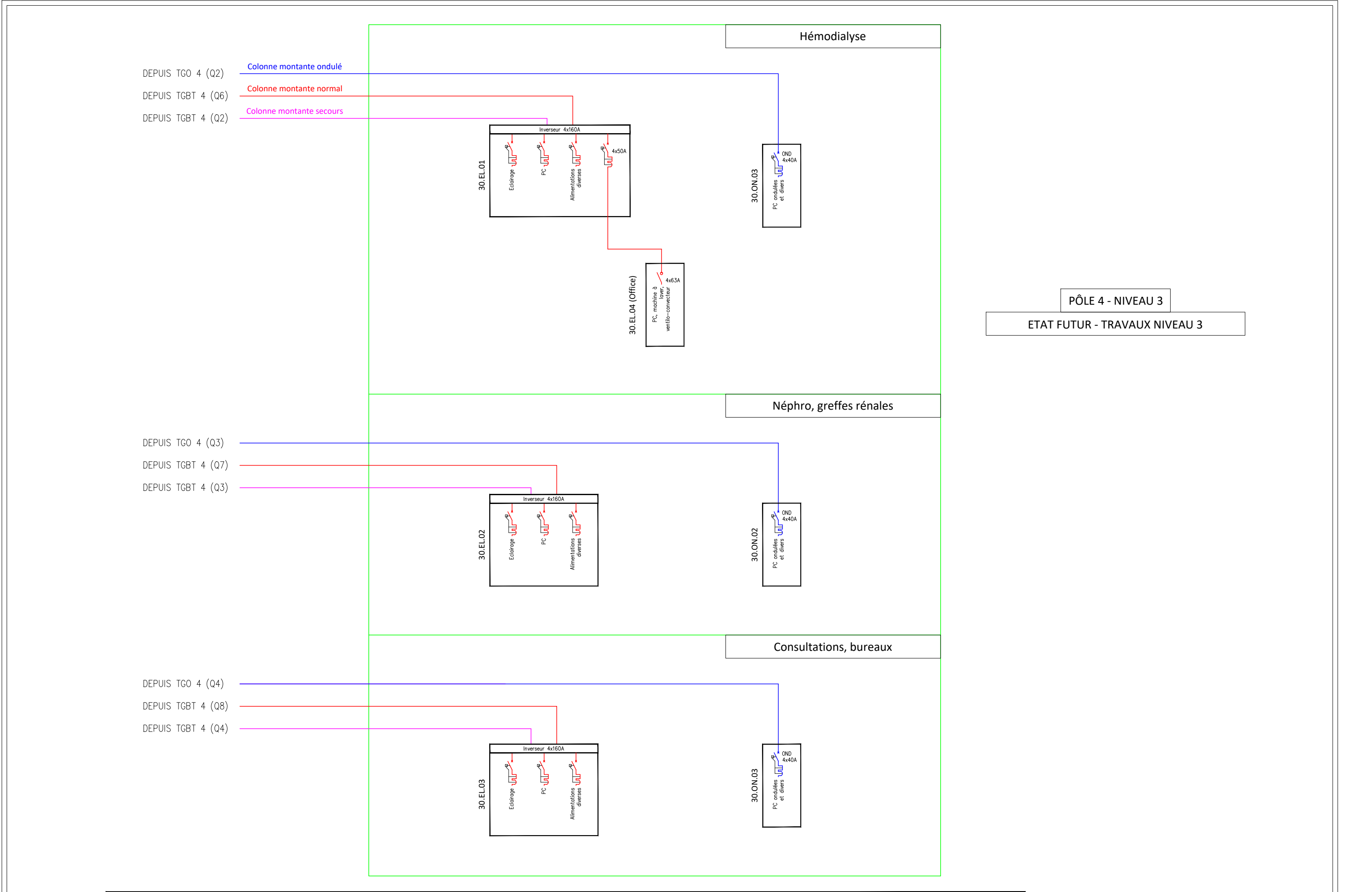
ETAT EXISTANT - TRAVAUX HORS OPERATION

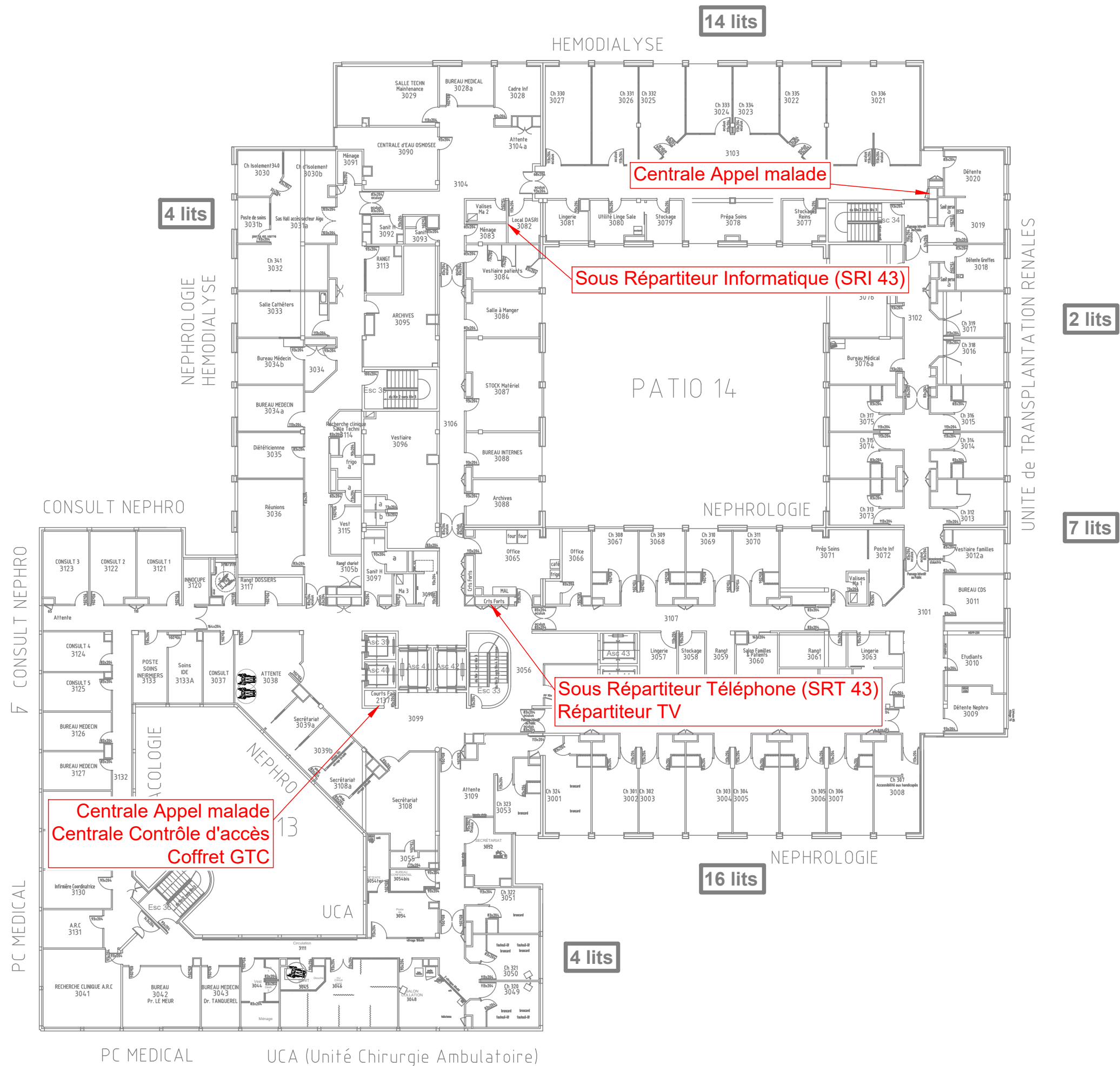
DEPUIS TGO 4 (Q4)
DEPUIS TGBT 4 (Q8)
DEPUIS TGBT 4 (Q4)



Hémodialyse

DEPUIS TGBT 2
Q....
Plateau technique
3x70+35+25 R2V





Synoptique Zettler

Medicall 800 IP Phonie – CT Touch LON – Service Neuro-Chirurgie de la Cavale Blanche à Brest)

